

# Οδηγός Interrail Pass

Go one stop further.



Καταβάλλουμε κάθε δυνατή προσπάθεια ώστε να διασφαλιστεί ότι οι πληροφορίες στον παρόντα έντυπο οδηγό για το πάσο είναι σωστές και ενημερωμένες. Ωστόσο, οι πληροφορίες αυτές υπόκεινται σε αλλαγή χωρίς πρότερη ειδοποίηση και δεν παρέχονται εγγυήσεις αναφορικά με την ακρίβεια ή την πληρότητά τους.

Οι κάτοχοι του Mobile Pass (Πάσο για κινητά) μπορούν να χρησιμοποιήσουν τη συσκευή για να βρουν τον κατάλληλο Οδηγό χρήσης στο Κέντρο βοήθειας, πατώντας το εικονίδιο 'Περισσότερα'.

# Περιεχόμενα

1. Οδηγός γρήγορης έναρξης

2. Ισχύς Interrail Pass

3. Τύποι Interrail Pass

4. Δίκτυο πάσου


5. Τρόπος χρήσης του Interrail Pass

6. Κρατήσεις θέσεων

7. Προνόμια και εκπτώσεις πάσου

## Πραγματοποιήστε λήψη της Εφαρμογή **Rail Planner**

Σχεδιάστε τις διαδρομές των ονείρων σας και καταγράψτε όλα τα ταξίδια σας μέσω του My Trip (Το ταξίδι μου). Δείτε τα καθημερινά δρομολόγια σας, λάβετε στατιστικά για το ταξίδι σας και δείτε ολόκληρη τη διαδρομή σας στον χάρτη, είτε για να την κρατήσετε ως αναμνηστικό είτε για να τη μοιραστείτε με άλλους.



# Οδηγός γρήγορης έναρξης



**Καταγράψτε την ημερομηνία** στο Travel Calendar (Ημερολόγιο ταξιδιών) - αυτό ισχύει μόνο για το Flexi Pass, πριν από το πρώτο ταξίδι της ημέρας σας. Το Ημερολόγιο ταξιδιών εκτυπώνεται στο πάσο σας, το οποίο είναι προσαρτημένο στο Pass Cover (Κάλυμμα πάσου).



**Καταγράψτε τις λεπτομέρειες ταξιδιού** πριν από την επιβίβαση, είτε στην ενότητα My Trip του Pass Cover, είτε στην εφαρμογή Rail Planner. Η επιλογή είναι δική σας, ωστόσο δεν υπάρχει δυνατότητα να κάνετε κάποια αλλαγή μόλις αρχίσετε να ταξιδεύετε.

Εάν ξεμείνετε από χώρο, μπορείτε να κάνετε λήψη επιπλέον γραμμών από τη διεύθυνση [interrail.eu/en/info](https://interrail.eu/en/info).



**Να χρησιμοποιείτε πάντα στιλό διαρκείας** (όχι μολύβι) για καταγραφή της ημερομηνίας στο Travel Calendar (Ημερολόγιο ταξιδιών) και/ή των λεπτομερειών του ταξιδιού σας στην ενότητα My Trip. Όταν καταγράψετε την ημερομηνία στο Travel Calendar δεν υπάρχει δυνατότητα αλλαγής.



**Για ελέγχους εισιτηρίων**, ίσως σας ζητηθεί να επιδείξετε το πάσο και το διαβατήριό (ή την ταυτότητά) σας στο προσωπικό του τρένου. Όταν καταγράφετε τις λεπτομέρειες ταξιδιού σας στην εφαρμογή Rail Planner, μην ξεχάσετε να δείξετε και το κινητό σας τηλέφωνο κατά τον έλεγχο εισιτηρίων.

# Ισχύς Interrail Pass

Τα Interrail Pass κατηγοριοποιούνται σύμφωνα με τις χώρες στις οποίες ισχύουν, τον τύπο και τη διάρκεια ισχύος τους. Υπάρχει δυνατότητα να πραγματοποιήσετε ένα ταξίδι που δεν καλύπτεται εξ ολοκλήρου από την ισχύ του πάσου σας. Στην περίπτωση αυτή θα πρέπει να αγοράσετε ένα εισιτήριο κανονικής αξίας για το συγκεκριμένο σκέλος του ταξιδιού.

Μπορείτε να ξεκινήσετε να ταξιδεύετε μετά τις 00:00 την πρώτη ημέρα ισχύος και το τελευταίο ταξίδι σας πρέπει να ολοκληρωθεί μέχρι τα μεσάνυχτα (24:00) της τελευταίας ημέρας ισχύος. Ομοίως, οι ημέρες ταξιδιού για τα Flexi Pass ξεκινούν από τα μεσάνυχτα και ολοκληρώνονται τα μεσάνυχτα.

## Flexi Pass

Το Flexi Pass σας επιτρέπει να ταξιδεύετε σε καθορισμένο αριθμό ημερών εντός μιας καθορισμένης περιόδου ισχύος. Για παράδειγμα, το *πάσο 5 ημερών εντός 1 μήνα*, ισχύει για 5 ημέρες ταξιδιού εντός περιόδου ισχύος 1 μήνα. Εσείς αποφασίζετε ποιες ημέρες θεωρούνται ημέρες ταξιδιού, καταγράφοντάς τις στο Travel Calendar. Αν θέλετε να μάθετε περισσότερα για τις ημέρες ταξιδιού και το Travel Calendar, [κάντε κλικ εδώ](#).

## Continuous Pass

Το Continuous Pass σας επιτρέπει να ταξιδεύετε όσο συχνά θέλετε κατά τη διάρκεια ολόκληρης της περιόδου ισχύος (π.χ. 1 μήνας). Μπορείτε να βρείτε τις ημερομηνίες έναρξης και λήξης του πάσου σας στην πάνω αριστερή γωνία του εισιτηρίου σας που επισυνάπτεται στο Pass Cover.

## 1η και 2η θέση

Το Interrail Pass ισχύει για ταξίδια στη θέση που αναγράφεται στο εισιτηρίό σας. Το πάσο 1ης θέσης ισχύει επίσης για βαγόνια 2ης θέσης, ωστόσο το πάσο 2ης θέσης δεν ισχύει για ταξίδι σε βαγόνια 1ης θέσης. Δεν προσφέρονται επιστροφές χρημάτων για κατόχους πάσου 1ης θέσης που ταξιδεύουν στη 2η θέση.



# Τύποι Interrail Pass

## Global Pass

Το Global Pass ισχύει για όλες τις εταιρείες στο Δίκτυο πάσου μας. Μπορεί επίσης να χρησιμοποιηθεί για ταξίδι αναχώρησης και επιστροφής στη χώρα κατοικίας σας, ώστε να μπορείτε να ξεκινήσετε το ταξίδι Interrail σας από τον τοπικό σιδηροδρομικό σταθμό. **Κάντε κλικ εδώ** για περισσότερες πληροφορίες σχετικά με το πώς μπορείτε να ταξιδέψετε στη χώρα κατοικίας σας.

## One Country Pass

Το One Country Pass ισχύει για σιδηροδρομικά ταξίδια σε μία χώρα (ή, σε κάποιες περιπτώσεις, σε μια ομάδα χωρών). Παρακάτω αναφέρονται οι σιδηροδρομικές εταιρείες που μπορείτε να χρησιμοποιήσετε στη χώρα όπου ισχύει το Interrail Pass σας.

 Χώρες όπου ισχύει το Global Pass





# Δίκτυο πάσου

## Συμμετέχουσες εταιρείες

Στην παρακάτω λίστα αναγράφονται όλες οι εταιρείες που συμμετέχουν στο Interrail. Μπορείτε επίσης να βρείτε αναλυτική λίστα όλων των συμμετεχουσών εταιρειών στην εφαρμογή Rail Planner.

Αυστρία (συμπ. του Λιχτενστάιν)	Γραμμή ÖBB + Westbahn + MICOTRA (μεταξύ Villach και Tarviso)** + ROeEE/Raaberbahn**
Βέλγιο	SNCB/NMBS + Thalys* + Eurostar*
Βοσνία-Ερζεγοβίνη	ŽFBH + ŽRS
Βουλγαρία	BDŽ
Κροατία	HŽ
Δημοκρατία της Τσεχίας	ČD + RegioJet + LeoExpress
Δανία	DSB + Arriva + NT
Εσθονία	Elron
Φινλανδία	VR
Γαλλία (συμπ. του Μονακό)	SNCF + Thalys* + Eurostar*
Γερμανία	DB + Thalys* + ιδιωτικές εταιρείες (βλ. diebefoerderer.de)
Μεγάλη Βρετανία	ATOC + Eurostar*
Ελλάδα	TRAINOSE + Attica Group
Ουγγαρία	MÁV-START + GySEV/Raaberbahn
Ιρλανδία	IE + NIR
Ιταλία	Trenitalia
Λετονία	PV
Λιθουανία	LTG Link
Λουξεμβούργο	CFL
Μαυροβούνιο	ŽPCG
Κάτω Χώρες	NS + Thalys*
Βόρεια Μακεδονία	ZRSM
Νορβηγία	Vy + GoAhead Nordic + SJ Norway
Πολωνία	PKP + PR + KD + SKMT
Πορτογαλία	CP
Ρουμανία	CFR
Σερβία	SV
Σλοβακία	ZSSK + Leo Express + RegioJet
Σλοβενία	SŽ
Ισπανία	RENFE + FEVE
Σουηδία	SJ
Ελβετία	SBB/CFF/FFS + BLS
Τουρκία	TCDD

\* Το πάσο σας πρέπει να ισχύει τόσο στη χώρα αναχώρησης όσο και στη χώρα άφιξης προκειμένου να ταξιδέψετε με αυτές τις εταιρείες.

\*\* Ισχύει μόνο για το εγχώριο σκέλος της γραμμής.

# Τρόπος χρήσης του Interrail Pass

## Τι συμπεριλαμβάνεται στο Interrail Pass;

Το Interrail Pass αποτελείται από ένα Pass Cover με ένα εισιτήριο προσαρτημένο.



**Σημαντικό:** Δεν επιτρέπεται να αφαιρέσετε το εισιτήριό σας από το Κάλυμμα πάσου, καθώς το ένα δεν ισχύει χωρίς το άλλο.

Όταν λάβετε το Interrail Pass, είναι σημαντικό να ελέγξετε πρώτα όλες τις λεπτομέρειες, ιδιαίτερα το όνομά σας, τον αριθμό διαβατηρίου/ ταυτότητας και τη διάρκεια ισχύος. Αν εντοπίσετε λάθη, μπορείτε να επικοινωνήσετε με το σημείο αγοράς για αντικατάσταση του πάσου.

## Τι ταξιδιωτικά έγγραφα χρειάζομαι;

Εκτός από το Interrail Pass, θα χρειαστείτε ένα έγκυρο διαβατήριό ή νομικά ισοδύναμο έγγραφο ταυτοπροσωπίας (όχι φωτοτυπίες) κατά τη διάρκεια του ταξιδιού σας. Οι ελεγκτές εισιτηρίων ενδέχεται να ζητήσουν να δουν το ταξιδιωτικό έγγραφό σας κατά τον έλεγχο του Interrail Pass, οπότε φροντίστε να το έχετε εύκαιρο. Το Interrail Pass δεν είναι έγκυρο χωρίς το έγγραφο ταυτοπροσωπίας που χρησιμοποιήσατε κατά την αγορά του.

## Κάλυμμα πάσου

Το εισιτήριό σας είναι προσαρτημένο στο εσωτερικό του Interrail Pass Cover. Αυτό προστατεύει το πάσο σας και περιλαμβάνει την απαραίτητη ενότητα **My Trip**.

## My Trip (Το ταξίδι μου)

Πριν από την επιβίβαση σε κάθε νέο τρένο, λεωφορείο ή πλοίο, πρέπει να συμπληρώσετε τις λεπτομέρειες του ταξιδιού σας στην ενότητα My Trip. Αλλά πρώτα, επιλέξτε πού θέλετε να καταγράφετε τα ταξίδια σας! Μπορείτε να γράψετε τις λεπτομέρειες του ταξιδιού σας στο Pass Cover ή να τις εισαγάγετε στην εφαρμογή Rail Planner (επιλέξτε ό,τι σας βολεύει περισσότερο). Σημειώστε την απόφασή σας στο πλαίσιο επιλογής που παρέχεται στο Pass Cover:

What option suits you best? I will record all my journeys in:

My Trip **in this Pass Cover**

My Trip **in the** Rail Planner app

Δεν μπορείτε να αλλάξετε την απόφασή σας μετά την έναρξη του ταξιδιού. Φυσικά, δεν χρειάζεται να καταγράφετε τα ταξίδια που δεν πραγματοποιούνται με το Interrail Pass σας.

## My Trip (Το ταξίδι μου) - Pass Cover (Κάλυμμα πάσου)

Day	Month	Time	From	To	Train	Bus	Ferry	Control area
11	07	09:42	VIENNA	BUDAPEST	<input checked="" type="checkbox"/>	<input type="checkbox"/>	<input type="checkbox"/>	
09	08	09:50	PRAHA	BUDAPEST	<input checked="" type="checkbox"/>	<input type="checkbox"/>	<input type="checkbox"/>	
12	08	14:55	BUDAPEST	VILLACH	<input checked="" type="checkbox"/>	<input type="checkbox"/>	<input type="checkbox"/>	
		:			<input type="checkbox"/>	<input type="checkbox"/>	<input type="checkbox"/>	

1 2 3 4

- 1** Γράψτε την ημέρα, τον μήνα και την ώρα αναχώρησης στην ενότητα My Trip του Pass Cover.
- 2** Καταγράψτε τον σταθμό έναρξης και λήξης του ταξιδιού σας (χρησιμοποιώντας το τοπικό όνομα, αν μπορείτε).
- 3** Σημειώστε τη μέθοδο συγκοινωνίας που χρησιμοποιείτε (τρένο, λεωφορείο ή πλοίο).
- 4** Η περιοχή ελέγχου προορίζεται μόνο για ελεγκτές εισιτηρίων - μπορούν να σφραγίσουν αυτήν την περιοχή κατά τον έλεγχο του πάσου σας.



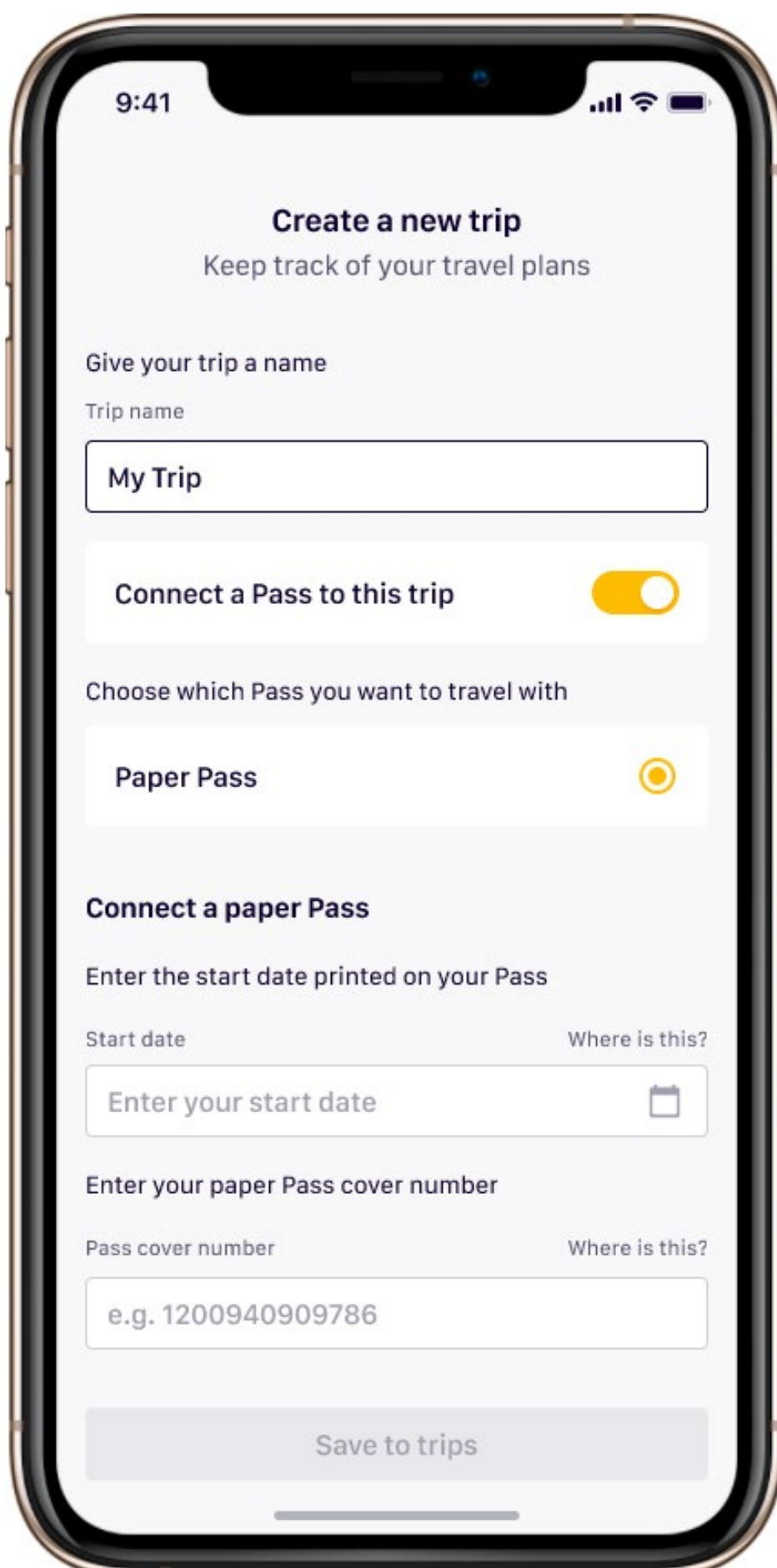
# My Trip – Εφαρμογή Rail Planner

Η έναρξη χρήσης είναι εύκολη:

**1. Πραγματοποιήστε λήψη της εφαρμογής Rail Planner, μεταβείτε στο My Trip (Το ταξίδι μου) και δημιουργήστε ένα νέο ταξίδι.**

**2. Συνδέστε το πάσο σας με το ταξίδι** συμπληρώνοντας ορισμένα στοιχεία από το έντυπο πάσο σας, όπως την ημερομηνία έναρξης και τον αριθμό του Pass cover (κάλυμμα πάσου).

**Ταξιδεύετε παρέα;** Εάν ταξιδεύετε πάντα μαζί, μπορείτε να επιλέξετε προσθήκη όλων των πάσων στην ίδια συσκευή – απλώς επαναλάβετε τα βήματα 1 και 2 για να δημιουργήσετε ένα ταξίδι για κάθε πάσο.



9:41

**Create a new trip**  
Keep track of your travel plans

Give your trip a name

Trip name

My Trip

Connect a Pass to this trip

Choose which Pass you want to travel with

Paper Pass

**Connect a paper Pass**

Enter the start date printed on your Pass

Start date Where is this?

Enter your start date

Enter your paper Pass cover number

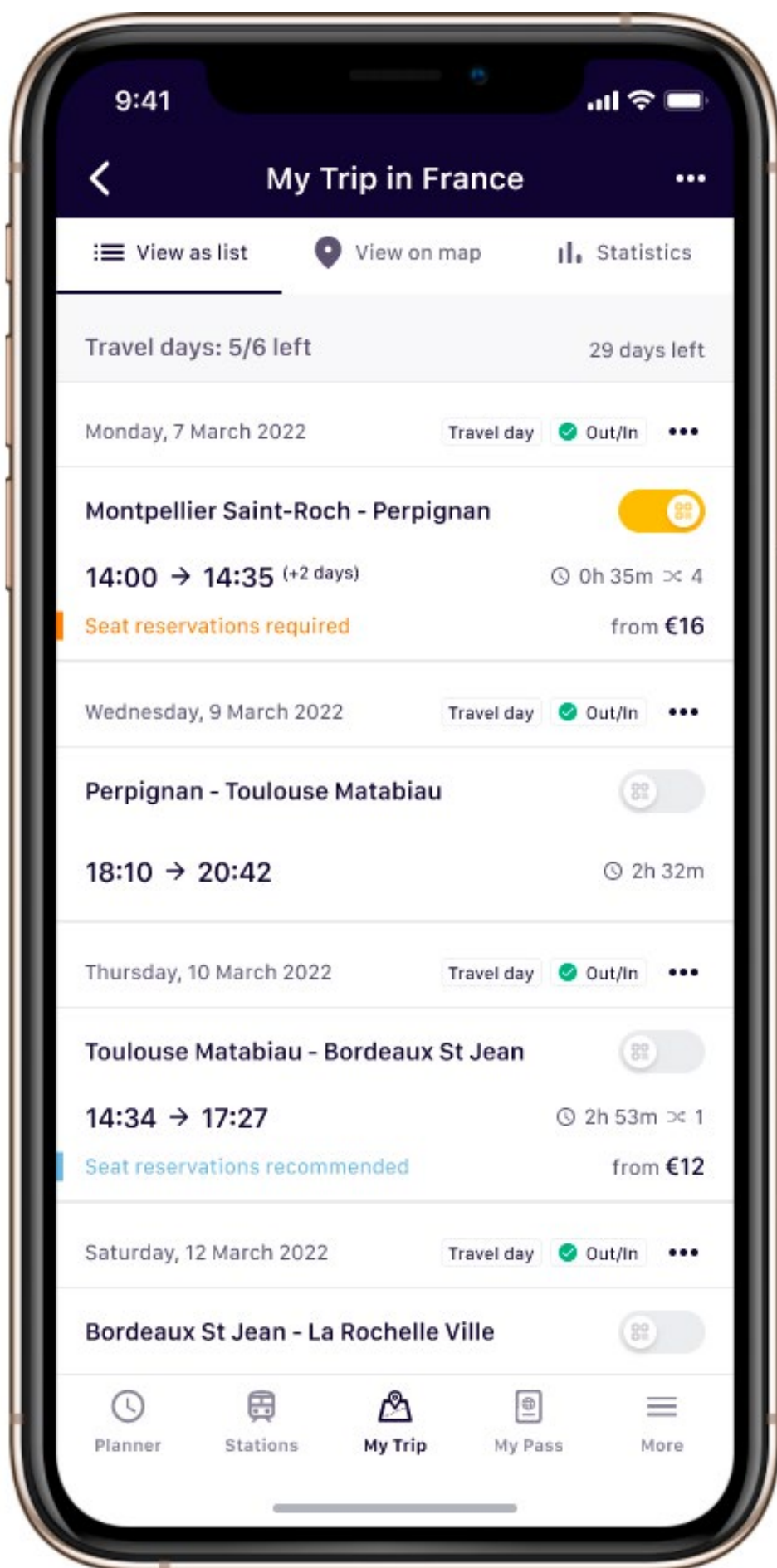
Pass cover number Where is this?

e.g. 1200940909786

Save to trips

3. Για να καταγράψετε ένα ταξίδι, κάντε απλώς **αναζήτηση για το τρένο σας στο Planner** κι έπειτα **αποθηκεύστε τη διαδρομή στο ταξίδι σας**. Μπορείτε να προσθέσετε, να επεξεργαστείτε και να αφαιρέσετε τα προγραμματισμένα ταξίδια σας έως και τη στιγμή της επιβίβασής σας στο τρένο. Δεν μπορείτε να βρείτε το ταξίδι σας; Μπορείτε να προσθέσετε τις λεπτομέρειες του ταξιδιού σας χειροκίνητα.

4. Για τον έλεγχο εισιτηρίων, απλώς **δείξτε τα αποθηκευμένα ταξίδια σας στο My Trip**, καθώς και το διαβατήριό ή την ταυτότητά σας.




Είτε γράφετε τις λεπτομέρειες στο Pass Cover είτε εισάγετε τις λεπτομέρειες των ταξιδιών σας στην εφαρμογή Rail Planner, δημιουργείται ένα προσωπικό αναμνηστικό των ταξιδιών σας στην ενότητα **My Trip**.

## Ημερολόγιο ταξιδιών

Αν ταξιδεύετε με Flexi Pass, έχετε στη διάθεσή σας έναν συγκεκριμένο αριθμό ημερών ταξιδιού προς χρήση σε μια συνολική περίοδο ισχύος. Κατά τη διάρκεια μιας ημέρας ταξιδιού, μπορείτε να ταξιδέψετε όσο πολύ και όσο συχνά θέλετε από τα μεσάνυχτα έως τα μεσάνυχτα. Ωστόσο, φροντίστε να ελέγξετε αν απαιτείται κράτηση θέσης για τα τρένα, τα λεωφορεία ή τα πλοία με τα οποία ταξιδεύετε.

Το Travel Calendar στο εισιτήριό σας προορίζεται για καταγραφή των ημερών ταξιδιού που χρησιμοποιείτε. Αυτό είναι σημαντικό, διότι το Flexi Pass δεν είναι έγκυρο αν ταξιδεύετε μια ημέρα που δεν έχει σημειωθεί στο Travel Calendar.

Το Travel Calendar διαθέτει ένα πλαίσιο ημέρας και μήνα για κάθε ημέρα ταξιδιού. Τόσο οι ημέρες όσο και οι μήνες πρέπει να καταγράφονται ως δύο ψηφία (π.χ. η 7η Μαΐου πρέπει να καταγραφεί ως 07/05) και με διαδοχική σειρά. Είναι καλύτερο να μη συμπληρώνετε το Travel Calendar εκ των προτέρων, καθώς δεν είναι δυνατή η αλλαγή των ημερομηνιών μετέπειτα. Απλώς αναγράψτε την ημερομηνία πριν από την πρώτη διαδρομή σας κάθε ημέρα που ταξιδεύετε.

		INTERRAIL		FULL NAME: COUNTRY: PASS-/ID-NR: DATE OF BIRTH		VANESSA GREEN NETHERLANDS ***** 04/02/1988										
VALID: 28/12/2019 - 27/02/2020		DATE		TIME		FROM → TO		DATE		TIME		CLASS				
						INTERRAIL GLOBAL PASS						FLEXI				
15 DAYS/02 MONTHS		TRAVEL CALENDAR BELOW MUST BE FILLED IN:														
DAY: MONTH:		1.	2.	3.	4.	5.	6.	7.	8.	9.	10.	11.	12.	13.	14.	15.
		05	07													
VALID: ALL COMPANIES PARTICIPATING IN EURAIL ADULT ONLY VALID WITH PASSPORT/ID AND COVER												NOT FOR SALE				

Δεν είναι δυνατή η αλλαγή μιας ημέρας ταξιδιού όταν καταγραφεί στο Travel Calendar. Κάτι τέτοιο ενδέχεται να θεωρηθεί ως απόπειρα απάτης. Για αυτόν τον λόγο, πρέπει να χρησιμοποιείτε μπλε ή μαύρο στιλό διαρκείας για καταγραφή των ημερομηνιών, και όχι μολύβι. Αν κάνετε κάποιο λάθος, θα πρέπει να σημειώσετε τη σωστή ημερομηνία σε ένα νέο πλαίσιο, κάτι που σημαίνει ότι θα χάσετε μία ημέρα ταξιδιού.

## Ταξίδια στη χώρα κατοικίας σας

Η χώρα κατοικίας σας είναι η χώρα όπου διαμένετε και/ή η χώρα υπηκοότητάς σας. Αναγράφεται στην πάνω δεξιά γωνία του εισιτηρίου σας. Γενικά, το Interrail Pass δεν μπορεί να χρησιμοποιηθεί για ταξίδια στη χώρα κατοικίας σας, αλλά το Interrail Global Pass σας επιτρέπει να πραγματοποιήσετε δύο ταξίδια στη χώρα κατοικίας σας, υπό την προϋπόθεση ότι η συγκεκριμένη χώρα σας συμμετέχει στο πρόγραμμα Interrail. Όλες οι χώρες που παρατίθενται [εδώ](#) συμμετέχουν στο πρόγραμμα Interrail.

Αυτά τα δύο ταξίδια αναφέρονται ως το ταξίδι **outbound** (αναχώρηση) και το ταξίδι **inbound** (επιστροφή).

**Το ταξίδι αναχώρησης** μπορεί να χρησιμοποιηθεί για ταξίδι από οποιαδήποτε τοποθεσία στη χώρα κατοικίας σας έως έναν συνοριακό σταθμό, αεροδρόμιο ή λιμάνι.

**Το ταξίδι επιστροφής** μπορεί να χρησιμοποιηθεί για ταξίδι από συνοριακό σταθμό, αεροδρόμιο ή λιμάνι έως τον προορισμό σας στη χώρα κατοικίας σας.

Δεν χρειάζεται να χρησιμοποιήσετε πρώτα το ταξίδι αναχώρησης – αυτό εξαρτάται από εσάς. Μπορείτε να ταξιδέψετε με δύο ή περισσότερα τρένα, υπό την προϋπόθεση ότι όλα τα σκέλη του ταξιδιού σας πραγματοποιούνται εντός της ίδιας ημέρας ταξιδιού. Αν ταξιδεύετε με νυχτερινό τρένο, υπάρχουν συγκεκριμένοι κανόνες που μπορείτε να βρείτε [εδώ](#).

## Ταξίδια στη χώρα κατοικίας σας

**1. Καταγράψτε την ημερομηνία αναχώρησης/επιστροφής στο Pass Cover στην ειδική περιοχή του My Trip, ακόμα κι αν έχετε επιλέξει να καταγράψετε τα ταξίδια σας στην εφαρμογή Rail Planner. Αν δεν χρησιμοποιήσετε αυτά τα ταξίδια, ο χώρος αυτός μπορεί να παραμείνει κενός.**

**Outbound Journey**

Day   Month

**Inbound Journey**

Day   Month



## 2. Καταγράψτε τις λεπτομέρειες του ταξιδιού σας στο My Trip

Όπως και με όλα τα άλλα ταξίδια, φροντίστε να καταγράψετε όλα τα τρένα που χρησιμοποιείτε κατά το ταξίδι αναχώρησης και το ταξίδι επιστροφής στην ενότητα My Trip.

Day	Month	Time	From	To	Train	Bus	Ferry	Control area
11	07	09:42	VIENNA	BUDAPEST	<input checked="" type="checkbox"/>	<input type="checkbox"/>	<input type="checkbox"/>	
09	08	09:50	PRAHA	BUDAPEST	<input checked="" type="checkbox"/>	<input type="checkbox"/>	<input type="checkbox"/>	
12	08	14:55	BUDAPEST	VILLACH	<input checked="" type="checkbox"/>	<input type="checkbox"/>	<input type="checkbox"/>	
		:			<input type="checkbox"/>	<input type="checkbox"/>	<input type="checkbox"/>	

## 3. Έχετε Flexi Pass; Καταγράψτε την ημερομηνία στο εκτυπωμένο εισιτήριό σας

Αν διαθέτετε Flexi Pass, θα πρέπει να χρησιμοποιήσετε μια ημέρα ταξιδιού, η οποία πρέπει να καταγραφεί στο Travel Calendar.

INTERRAIL GLOBAL PASS		FLEXI														
15 DAYS/02 MONTHS		TRAVEL CALENDAR BELOW MUST BE FILLED IN:														
		1.	2.	3.	4.	5.	6.	7.	8.	9.	10.	11.	12.	13.	14.	15.
DAY:																
MONTH:																

## Εξοικονόμηση μιας ημέρας ταξιδιού για νυχτερινά ταξίδια

Αν πραγματοποιείτε ένα νυχτερινό ταξίδι χρησιμοποιώντας Flexi Pass και δεν αλλάξετε τρένα μετά τα μεσάνυχτα, πρέπει να χρησιμοποιήσετε μόνο μία ημέρα ταξιδιού: την ημέρα της αναχώρησης. Έχετε υπόψη σας ότι τόσο η ημέρα αναχώρησης όσο και η ημέρα της άφιξης πρέπει να εμπίπτουν εντός της συνολικής ισχύος του πάσου σας. Αυτό ισχύει και για νυχτερινά πλοία που καλύπτονται πλήρως από το πάσο σας.

Για παράδειγμα, αν επιβιβαστείτε σε νυχτερινό τρένο που αναχωρεί στις 18:10 (6:10 μ.μ.) στις 11 Αυγούστου πρόκειται να φτάσει στον προορισμό σας στις 02:15 (2:15 π.μ.), πρέπει να εισαγάγετε μόνο την 11η Αυγούστου στο Ημερολόγιο ταξιδιών σας. Αν είστε ακόμη στο τρένο μετά τα μεσάνυχτα, δεν χρειάζεται να χρησιμοποιήσετε μια δεύτερη ημέρα ταξιδιού, εκτός κι αν επιβιβαστείτε σε δεύτερο τρένο.

Αυτός ο κανόνας ισχύει επίσης αν χρησιμοποιείτε το ταξίδι αναχώρησης ή το ταξίδι επιστροφής σας, εφόσον και οι δύο ημέρες κατά τις οποίες ταξιδεύετε εμπίπτουν εντός της συνολικής ισχύος του πάσου σας. Αναγράψτε την ημέρα αναχώρησης στο Ημερολόγιο ταξιδιών σας, καθώς και στον χώρο του ταξιδιού αναχώρησης/επιστροφής (όποιο ισχύει).

Για παράδειγμα, ας υποθέσουμε ότι ξεκινάτε το ταξίδι Interrail σας με ένα νυχτερινό τρένο από το Ντίσελντορφ της Γερμανίας (τη χώρα κατοικίας σας) στη Βιέννη της Αυστρίας στις 2 Ιουλίου. Η ώρα

αναχώρησής σας είναι 20:54 (8:54 μ.μ.), και η ώρα άφιξης 08:11 (8:11 π.μ.) στις 3 Ιουλίου. Σε αυτήν την περίπτωση, θα πρέπει να σημειώσετε 2 Ιουλίου στο Travel Calendar σας, καθώς και στο πεδίο Outbound Journey (Ταξίδι αναχώρησης).

## Αντικατάσταση Interrail Pass

Το Interrail Pass μπορεί να αντικατασταθεί μόνο όταν αναγράφει εσφαλμένες πληροφορίες λόγω λάθους στο σημείο πώλησης. Αυτή η αντικατάσταση πρέπει να πραγματοποιηθεί στο ίδιο σημείο πώλησης όπου αγοράσατε το πάσο σας. Δεν υπάρχει δυνατότητα αντικατάστασης πάσων που έχουν καταστραφεί, χαθεί ή κλαπεί. Δεν υπάρχει επίσης δυνατότητα επιστροφής χρημάτων για εισιτήρια που αγοράστηκαν προς αντικατάσταση απολεσμένων ή κλεμμένων πάσων.

## Κατάχρηση Interrail Pass

Σε περίπτωση που δεν ακολουθήσετε τις αρχές που περιγράφονται στον παρόντα Οδηγό πάσου, το πάσο σας ενδέχεται να μην ισχύει για ταξίδια. Αν ταξιδεύετε με άκυρο Interrail Pass, υπόκειστε, ανάλογα με τους κανόνες της αντίστοιχης σιδηροδρομικής ή πλοιοκλήτριας εταιρείας, στην καταβολή πρόστιμου, την αγορά ολόκληρου εισιτηρίου, ή και τα δύο.

Το προσωπικό των τρένων ή των πλοίων δικαιούται να κατασχέσει ένα πάσο στις εξής περιπτώσεις:

- Αν πρόκειται για πλαστό πάσο ή αντίγραφο
- Αν χρησιμοποιείται από οποιοδήποτε άλλο άτομο εκτός από το άτομο για το οποίο εκδόθηκε
- Αν τα δεδομένα του εισιτηρίου έχουν τροποποιηθεί χειρόγραφα
- Αν χρησιμοποιείται εκτός της περιόδου ισχύος του
- Αν χρησιμοποιείται χωρίς διαβατήριο ή άλλο νομικά ισοδύναμο έγγραφο ταυτοπροσωπίας (δεν επιτρέπονται φωτοτυπίες)

Σε αυτές τις περιπτώσεις, ο κάτοχος του πάσου θεωρείται ότι επιχειρεί απάτη κατά της Eurail B.V. και της εταιρείας μετακινήσεων που χρησιμοποιεί για το ταξίδι του. Κάτι τέτοιο θα αναφερθεί στις εθνικές αρχές, οι οποίες θα καθορίσουν την ποινή. Σε καμία περίπτωση δεν υπάρχει δυνατότητα επιστροφής ή αντικατάστασης Interrail Pass που έχουν κατασχεθεί.

Για περισσότερες πληροφορίες σχετικά με τις Προϋποθέσεις χρήσης του Interrail Pass (συμπεριλαμβανομένων, χωρίς περιορισμό, των πολιτικών ακυρώσεων, επιστροφής χρημάτων και αποζημιώσεων, αλλά και των νομικών διατάξεων), επισκεφθείτε τη διεύθυνση: [interrail.eu](https://www.interrail.eu).

# Κρατήσεις θέσεων

Το Interrail γίνεται δεκτό στα περισσότερα τρένα σε ολόκληρη την Ευρώπη, ωστόσο κάποιες σιδηροδρομικές εταιρείες απαιτούν εκ των προτέρων κράτηση θέσεων, κάτι που σημαίνει καταβολή πρόσθετης χρέωσης η οποία δεν καλύπτεται από το πάσο σας. Αυτή η κράτηση εγγυάται μια θέση (ή ένα κρεβάτι) και μπορεί επίσης να περιλαμβάνει επιπρόσθετες υπηρεσίες όπως γεύμα και ποτό που σερβίρονται στη θέση σας ή δωρεάν Wi-Fi, οι οποίες κάνουν το ταξίδι πιο ευχάριστο και άνετο.

Στις σιδηροδρομικές υπηρεσίες για τις οποίες απαιτείται κράτηση εκ των προτέρων περιλαμβάνονται (χωρίς περιορισμό) τα εξής:

- Θέσεις για τα περισσότερα τρένα υψηλής ταχύτητας (όπως SNCF TGV, Thalys, Lyria, Trenitalia Freccia, RENFE AVE, PKP EIP, Eurostar)
- Κατάκλιση σε νυχτερινά τρένα, π.χ. κουκέτες και κρεβάτια
- Πανοραμικά βαγόνια που διατίθενται σε κάποια τρένα γραφικών διαδρομών

Για πλοία, οι κάτοχοι Interrail Pass πρέπει να κάνουν κράτηση και να πληρώσουν εκ των προτέρων τα εξής:

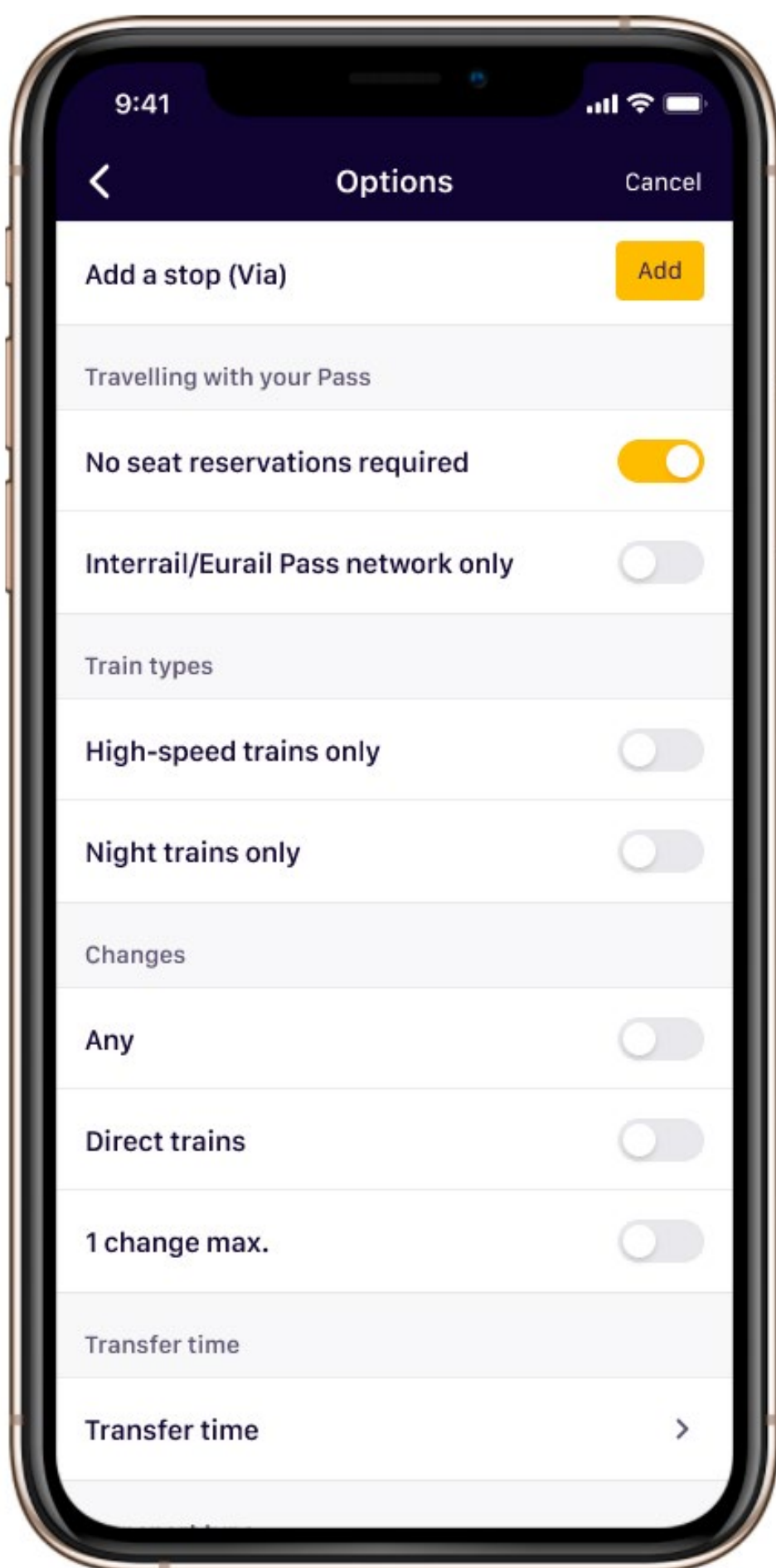
- Χρήση καμπινών, κουκετών και ανακλινόμενων καθισμάτων
- Εποχική πρόσθετη χρέωση από τον Ιούνιο έως τον Σεπτέμβριο σε ακτοπλοϊκές γραμμές της Attica Group (Superfast Ferries και Blue Star Ferries)
- Φόροι λιμένων/καυσίμων
- Χρήση συγκεκριμένων πλοίων

Η ζήτηση για τις θέσεις όπου απαιτείται κράτηση ενδέχεται να είναι μεγάλη, ιδιαίτερα κατά τη διάρκεια του καλοκαιριού (ειδικά Ιούλιο/Αύγουστο), επομένως σας προτείνουμε να πραγματοποιήσετε τις κρατήσεις σας εγκαίρως. Σε περίπτωση που διαθέτετε πάσο 1ης θέσης και έχουν εξαντληθεί οι κρατήσεις 1ης θέσης, μπορείτε να κάνετε κράτηση για 2η θέση, εάν υπάρχουν διαθέσιμες. Γενικά, δεν απαιτούνται κρατήσεις για τα τρένα υψηλής ταχύτητας σε Γερμανία, Αυστρία και Ελβετία.



Το Planner στην εφαρμογή Rail Planner θα εμφανίζει τις περιπτώσεις όπου η κράτηση θέσης είναι υποχρεωτική. Οι κρατήσεις μπορούν να πραγματοποιηθούν σε σιδηροδρομικούς σταθμούς, σε πράκτορες σιδηροδρομικών πάσων ή διαδικτυακά. Οι κρατήσεις για Ιταλία και Γαλλία, καθώς επίσης και για κάποια τρένα διεθνών διαδρομών (συμπεριλαμβανομένων των Eurostar και Thalys), μπορούν και αυτά να πραγματοποιηθούν μέσω της εφαρμογής Rail Planner. Μπορείτε να βρείτε περισσότερες πληροφορίες για τις κρατήσεις και τα σημεία κρατήσεων στη διεύθυνση [interrail.eu/reservations](https://interrail.eu/reservations).

**Συμβουλή:** Στην εφαρμογή Rail Planner, μπορείτε να χρησιμοποιήσετε τη ρύθμιση «No reservation needed» κατά τον προγραμματισμό του ταξιδιού σας. Ενδέχεται να απαιτηθεί περισσότερος χρόνος ταξιδιού και συχνότερη αλλαγή τρένων, αλλά θα αποφύγετε τις επιπλέον χρεώσεις για κράτηση θέσεων.





# Προνόμια και εκπτώσεις πάσου

Το Interrail Pass σας δίνει πρόσβαση όχι μόνο στο σιδηροδρομικό δίκτυο της Ευρώπης, αλλά και σε πολλά προνόμια και εκπτώσεις σε ολόκληρη την ήπειρο για ένα ακόμη καλύτερο ταξίδι. Απολαύστε εκπτώσεις σε κάρτες πόλεων, ξεναγήσεις με σκάφη, διαμονή σε ξενοδοχεία και ξενώνες, εισιτήρια μουσείων, άλλα MMM, και πολλά ακόμη.

Μπορείτε να αξιοποιήσετε αυτές τις εκπτώσεις οποιαδήποτε ημέρα εντός της συνολικής ισχύος του πάσου σας, ακόμη κι αν έχετε χρησιμοποιήσει όλες τις ημέρες ταξιδιού σας. Για διεθνείς ακτοπλοϊκές γραμμές, πρέπει να ελέγχετε την εγκυρότητα που απαιτείται, καθώς μπορεί να διαφέρει ανά εταιρεία. Μερικές φορές ένα πάσο χρειάζεται να ισχύει μόνο στη χώρα αναχώρησης ή στη χώρα άφιξης.

## Τρόπος κράτησης προνομίων και εκπτώσεων

Μπορείτε να επωφεληθείτε από πλήθος προνομίων στον προορισμό σας επιδεικνύοντας απλώς το έγκυρο Interrail Pass που διαθέτετε, ωστόσο για τα περισσότερα απαιτείται κράτηση εκ των προτέρων. Μεταβείτε στη διεύθυνση [interrail.eu/en/interrail-passes/deals](https://interrail.eu/en/interrail-passes/deals) ή στην εφαρμογή Rail Planner πριν από την αγορά ή την κράτηση, καθώς τα προνόμια υπόκεινται σε αλλαγή χωρίς πρότερη ειδοποίηση.

**Συμβουλή:** Στην ενότητα «Pass Benefits» της εφαρμογής Rail Planner μπορείτε να βρείτε μια λίστα προνομίων ανά χώρα. Αν για κάποιο προνόμιο απαιτείται κράτηση εκ των προτέρων, θα αναφέρονται επίσης λεπτομέρειες σχετικά με τον τρόπο κράτησης.

## Προνόμια που περιλαμβάνονται

### Εκπληκτικές γραφικές διαδρομές

Έκπτωση έως 50%, ή απαιτείται μόνο κράτηση θέσης.

### Πλοία

Έκπτωση 20-50% σε όλη την Ευρώπη.

### Κάρτες πόλεων

Έκπτωση 10-50% σε κάρτες πόλεων, στις περισσότερες μεγάλες πόλεις.

### Ξεναγήσεις και αξιοθέατα

Έκπτωση έως και 50% σε αξιοθέατα, μουσεία και ξεναγήσεις.

### Διαμονή

Έκπτωση 10-20% σε ξενοδοχεία και ξενώνες σε όλη την Ευρώπη.

### Φαγητό και ποτό

Έκπτωση 10% σε επιλεγμένα Hard Rock Cafe σε όλη την Ευρώπη

**Εμπνευστείτε** ή μοιραστείτε την ιστορία Interrail σας στο διαδίκτυο και εμπνεύστε άλλους!

 [community.eurail.com](https://community.eurail.com)

 [facebook.com/interrail](https://facebook.com/interrail)

 [@interraileu](https://@interraileu)

 [upload.interrail.eu](https://upload.interrail.eu)

